



# PrefWise

## Nível 1 – Cadastro de Perfis e Componentes

 **Preference**


BRASIL

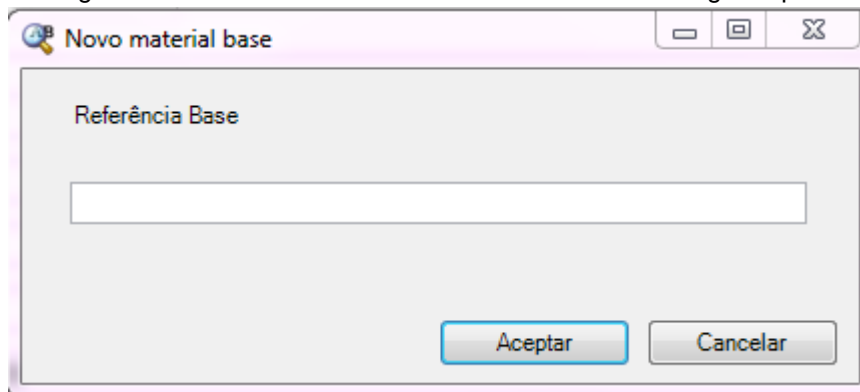
*A Preference Brasil é uma empresa do grupo Esquadgroup*



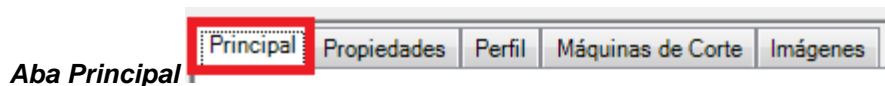
**ESQUADGROUP**

# Cadastro de Perfis

- Abra o PrefWise.
- Clique no ícone Novo  na Barra de Ferramentas.
- Em seguida abrirá uma tela onde deverá ser inserido o código do perfil a ser cadastrado.



- Posteriormente, inserir as seguintes informações:



## ✓ Propriedades

- **Descrição** – Descrição do perfil
- **Tipo Cálculo** – Barras
- **Comprimento Barra** – Comprimento padrão da barra (6000 mm)
- **Tipo** – Aplicação do Perfil (Marco, Folha, Baguete, Travessa, etc..)

## ✓ Níveis

- **Primeiro** – Material (Alumínio, PVC, Madeira, etc.)
- **Segundo** – Projetista ou Sistemista (Base, Base Custom, etc.)
- **Terceiro** – Linha (Linha 30, Linha 42, Suprema, etc.)
- **Quarto** – Tipologias (Correr, Giro, Maxim-Ar, etc.)
- **Quinto** – Partes da Esquadria (Marco Superior, Folha Lateral, Mão de Amigo, etc.)

**Obs.: A classificação dos níveis é livre, os itens inseridos são sugestões de classificação.**

## ✓ Grupos

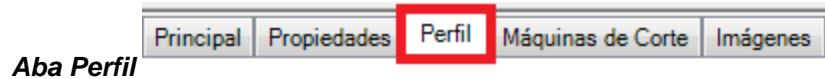
- **Orçamentação** – Cadastro para Orçamento do tipo (Esquadria, Contramarco, etc.)
- **Produção** – Cadastro para Produção do Tipo (Marco, Folha, Travessa, etc.)

✓ **Fornecedor**

- **Código do Fornecedor** – Código para cadastro do Fornecedor




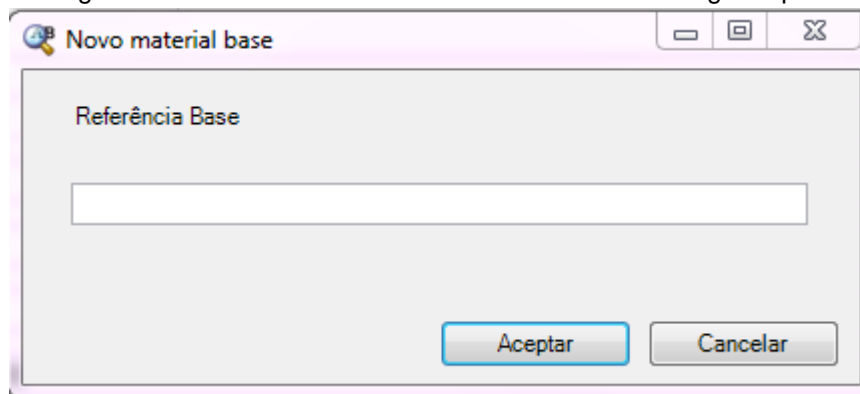
- **Classe** – Tipologia (Correr, Giro, Maxim-Ar, etc.)
- **Família** – Partes da Esquadria (Marco Superior, Folha Lateral, Mão de Amigo, etc.)



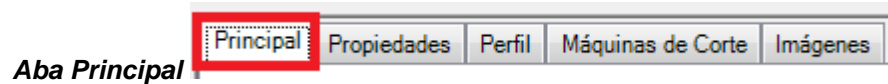
- **Desconto de Segurança** – Desconto de perda do inicio da Barra (50 mm normalmente)
- **Perímetro** – Perímetro do Perfil
- **Kg/m** – Quilo por metro linear da Barra

## Cadastro de Componentes.

- Abra o PrefWise.
- Clique no ícone Novo  na Barra de Ferramentas.
- Em seguida abrirá uma tela onde deverá ser inserido o código do perfil a ser cadastrado.



- Posteriormente, inserir as seguinte informações:



✓ **Propriedades**

- **Descrição** – Descrição do perfil
- **Tipo Cálculo** – Peças (para guias, Caixa de Dreno, Fechos, etc.) e Metros (Guarnições, Fitas, etc.)
- **Tipo** – Aplicação do Perfil (Outro e Conexão)

✓ **Níveis**

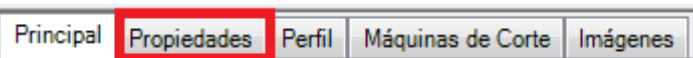
- **Primeiro** – Material (Componente)
- **Segundo** – Projetista ou Sistemista (Base, Base Custom, etc.)
- **Terceiro** – Tipo de Componente (Guarnição, Fechos, Parafusos, etc.)

*Obs.: A classificação dos níveis é livre, os itens inseridos são sugestões de classificação.*

✓ **Grupos**

- **Orçamentação** – Cadastro para Orçamento do tipo (Componentes, Contramarco, etc.)
- **Produção** – Cadastro para Produção do Tipo (Marco, Folha, Travessa, etc.)

**Aba Propriedades**



- **Classe** – Tipologia (Correr, Giro, Maxim-Ar, etc.)
- **Família** – Partes da Esquadria (Marco Superior, Folha Lateral, Mão de Amigo, etc.)